

**Estados financieros de
CHILDREN CHANGE COLOMBIA LTD
Bajo Normas de Contabilidad y de
Información Financiera
Adoptadas en Colombia NIIF
A diciembre 2025 y 2024
(Expresadas en pesos colombianos)**

TABLA DE CONTENIDO


ESTADO DE SITUACION FINANCIERA	3
ESTADO DE RESULTADO	4
ESTADO DE CAMBIO EN EL PATRIMONIO	5
ESTADO DE FLUJO DE EFECTIVO	6
1. ENTIDADES QUE REPORTAN	7
2. BASES DE PREPARACIÓN	8
3. POLÍTICAS CONTABLES	8
4. ESTIMADOS CONTABLES CRÍTICOS	12
5. EFECTIVO Y EQUIVALENTES AL EFECTIVO	13
6. PROPIEDAD, PLANTA Y EQUIPO	13
7. OBLIGACIONES FINANCIERAS	14
8. CUENTAS COMERCIALES POR PAGAR	15
9. PASIVOS POR IMPUESTOS CORRIENTES	15
10. BENEFICIOS A EMPLEADOS	15
11. CONVENIOS Y PROYECTOS	16
12. PATRIMONIO	16
13. INGRESOS POR DONACIONES NACIONALES Y DEL EXTERIOR	16
14. COSTO POR EJECUCIÓN DE PROYECTOS CON ALIADOS	17
15. GASTOS DE ADMINISTRACIÓN	18
16. GASTOS FINANCIEROS	18
17. OTROS GASTOS	18
18. OTROS INGRESOS	19
19. IMPUESTO DE RENTA	19
20. CONTINGENCIAS	19
21. HECHOS OCURRIDOS DESPUES DEL PERIODO SOBRE EL QUE SE INFORMA	19
22. APROBACION DE LOS ESTADOS FINANCIEROS	19

CHILDREN CHANGE COLOMBIA LTD
Estados separados de situación financiera
Expresado en pesos Colombianos

	Nota	Al 31 de diciembre de		Variación Absoluta	Variación relativa
		2025	2024		
Activos					
Activos corrientes					
Efectivo y equivalentes de efectivo	5	\$ 165.031.053	114.382.588	50.648.465	44,28%
Deudores comerciales y otras cuentas por cobrar		0	0	0	0,00%
Total activos corrientes		\$ 165.031.053	114.382.588	50.648.465	44,28%
Propiedades y equipo	6	\$ 16.148.611	22.061.203	(5.912.592)	0%
Total activos no corrientes		\$ 16.148.611	22.061.203	(5.912.592)	0,00%
Total activos		\$ 181.179.664	136.443.791	44.735.873	32,79%
Pasivos					
Pasivos corrientes					
Obligaciones financieras	7	1.518.269	6.131.852	(4.613.583)	0,00%
Acreedores comerciales y otras cuentas por pagar	8	2.899.634	21.470.264	(18.570.630)	-86,49%
Pasivos por impuestos corrientes	9	2.367.000	827.002	1.539.998	186,21%
Beneficios a empleados por pagar	10	20.169.597	24.875.923	(4.706.326)	-18,92%
Convenios y Proyectos	11	161.457.198	100.170.000	61.287.198	61,18%
Total pasivos corrientes		\$ 188.411.698	153.475.041	34.936.657	22,76%
PATRIMONIO					
Resultado Ejercicios Anteriores	12	4.630.466	(7.772.187)	12.402.653	-159,58%
Resultado del Ejercicio	12	(11.862.500)	(9.259.063)	(2.603.437)	28,12%
Total patrimonio		\$ (7.232.034)	(17.031.250)	9.799.216	-57,54%
Total pasivos y patrimonio		\$ 181.179.664	136.443.791	44.735.873	32,79%

Las notas en las páginas 7 a 33 son parte integral de los estados financieros separados


ÁNGELA MARÍA CARREÑO MALAVER
Representante legal (*)


VIVIANA ROA ESPAÑA
Contador Público (*)
Tarjeta profesional 193590-T
Designada por JGS & Asociados SAS


(*) Los suscritos Representante Legal y Contador Público certificamos que hemos verificado previamente las afirmaciones contenidas en estos estados financieros y que los mismos han sido tomados fielmente de los libros de contabilidad de la Compañía.

CHILDREN CHANGE COLOMBIA LTD
Estado separado de resultado integral
Expresado en pesos Colombianos

Por los meses terminados el 31 de agosto de:	<u>Nota</u>	<u>2025</u>	<u>2024</u>	<u>Variación Absoluta</u>	<u>Variación relativa</u>
Operaciones continuas					
Ingresos por Donaciones Nacionales	13	\$ 42.143.367	7.800.000	34.343.367	440,30%
Ingresos por Donaciones Internacionales	13	5.597.809.836	2.243.993.514	3.353.816.322	149,46%
Ingresos por Ejecucion Convenios y Proyectos	13	-	50.832.095		
Costo por ejecución de proyectos con aliados	14	(5.592.028.969)	(2.261.294.680)	(3.330.734.289)	147,29%
Excedente bruto		\$ 47.924.234	41.330.929	6.593.305	15,95%
Gastos de distribución		0	0	0	
Gastos de administración	15	\$ 37.016.984	34.322.268	2.694.716	0,00%
Resultados de actividades de la operación		10.907.250	7.008.661	3.898.589	55,63%
Ingresos financieros		0	0	0	
Gastos financieros	16	26.892.423	13.155.712	13.736.711	104,42%
Gasto financiero neto		\$ (26.892.423)	(13.155.712)	(13.736.711)	104,42%
Otros ingresos	18	4.174.796	2.897	4.171.899	144007,56%
Otros gastos	17	52.123	2.168.907	(2.116.784)	-97,60%
Resultado antes de impuestos		(11.862.500)	(8.313.061)	(3.549.439)	42,70%
Gastos por impuesto a las ganancias		0	946.000	(946.000)	-100,00%
Resultado del ejercicio		\$ (11.862.500)	(9.259.061)	(2.603.439)	28,12%

Las notas en las páginas 7 a 33 son parte integral de los estados financieros separados


ÁNGELA MARÍA CARREÑO MALAVER
Representante legal (*)


VIVIANA ROA ESPAÑA
Contador Público (*)
Tarjeta profesional 193590-T
Designada por JGS & Asociados SAS


(*) Los suscritos Representante Legal y Contador Público certificamos que hemos verificado previamente las afirmaciones contenidas en estos estados financieros y que los mismos han sido tomados fielmente de los libros de contabilidad de la Compañía.

CHILDREN CHANGE COLOMBIA LTD
Estados separados de cambios en el patrimonio
Expresado en pesos Colombianos

Meses terminados el 31 de diciembre de 2025 y 2024	<u>Nota</u>	<u>Excedente del</u> <u>Ejercicio</u>	<u>Excedentes</u> <u>Acumulados</u>	<u>Total</u> <u>patrimonio</u>
Saldo a Enero 01 de 2024		\$ (200.751)	(7.571.438)	(7.772.189)
Cambios en el patrimonio				
Perdida del ejercicio		(9.259.063)	0	(9.259.063)
Aplicación de Excedente Año 2024		0	0	0
Excedente de Periodo				
Saldo al final de Diciembre 31 de 2024		<u>\$ (9.459.814)</u>	<u>(7.571.396)</u>	<u>(17.031.250)</u>
Cambios en el patrimonio				
Perdida del ejercicio		(11.862.500)	0	(11.862.500)
Aplicación de Excedente Año 2025		0	4.630.466	4.630.467
Excedente de Periodo		0	0	
Saldo al final de Diciembre 31 de 2025		<u>\$ (21.322.314)</u>	<u>(2.940.931)</u>	<u>(7.232.034)</u>

Las notas en las páginas 7 a 33 son parte integral de los estados financieros separados


ÁNGELA MARÍA CARREÑO MALAVER
Representante legal (*)


VIVIANA ROA ESPAÑA
Contador Público (*)
Tarjeta profesional 193590-T
Designada por JGS & Asociados SAS


(*) Los suscritos Representante Legal y Contador Público certificamos que hemos verificado previamente las afirmaciones contenidas en estos estados financieros y que los mismos han sido tomados fielmente de los libros de contabilidad de la Compañía.

CHILDREN CHANGE COLOMBIA LTD
Estados separados de flujos de efectivo
Expresado en pesos Colombianos

Meses terminados el 31 de diciembre de 2025 y 2024	Nota	2025	2024	Variación Absoluta	Variación relativa
Flujos de efectivo por actividades de operación					
Resultado del ejercicio	\$	(11.862.500)	(9.259.061)	(2.603.439)	28,12%
Utilidad (pérdida) con el efectivo provisto por las actividades de operación					
Depreciación		5.912.592	0	5.912.592	
Impuesto a las ganancias		0	946.000	(946.000)	-100,00%
Cambios en activos y pasivos					
Deudores comerciales y otras cuentas por cobrar		0	184.400	(184.400)	-100,00%
Acreedores comerciales y otras cuentas por pagar		(18.570.630)	42.908.531	(61.479.161)	-143,28%
Pasivos por impuestos corrientes		1.539.998	(1.570.002)	3.110.000	-198,09%
Beneficios a empleados por pagar		(4.706.326)	28.263.938	(32.970.264)	-116,65%
Convenios y Proyectos		61.287.198	2.084.921	59.202.277	2839,55%
Obligaciones financieras		(4.613.583)	9.963.447	(14.577.030)	-146,31%
Efectivo neto provisto por las actividades de operación	\$	28.986.749	73.522.174	(44.535.425)	-60,57%
Flujos de efectivo por actividades de inversión:					
Adquisición de activos fijos			(10.930.334)	10.930.334	-100,00%
				0	
Efectivo neto usado en las actividades de inversión	\$	0	(10.930.334)	10.930.334	0,00%
Flujos de efectivo por actividades de financiamiento					
Excedentes de Ejercicios		21.661.716	0	21.661.716	0,00%
Efectivo neto provisto por las actividades de financiación	\$	21.661.716	0	21.661.716	0,00%
Disminución neta de efectivo y equivalentes de efectivo	\$	50.648.465	62.591.840	(11.943.375)	-19,08%
Efectivo y equivalentes al efectivo al inicio del año		114.382.588	51.790.748	62.591.840	120,86%
Efectivo y equivalentes al efectivo al cierre del año	\$	165.031.053	\$ 114.382.588	50.648.465	44,28%

Las notas en las páginas 7 a 33 son parte integral de los estados financieros separados


ÁNGELA MARÍA CARREÑO MALAVER
Representante legal (*)


VIVIANA ROA ESPAÑA
Contador Público (*)
Tarjeta profesional 193590-T
Designada por JGS & Asociados SAS

(*) Los suscritos Representante Legal y Contador Público certificamos que hemos verificado previamente las afirmaciones contenidas en estos estados financieros y que los mismos han sido tomados fielmente de los libros de contabilidad de la Compañía.

CHILDREN CHANGE COLOMBIA LTD
NIT: 900.082.050-4
POLÍTICAS CONTABLES Y NOTAS EXPLICATIVAS
A LOS ESTADOS FINANCIEROS
AL 31 DE DICIEMBRE DE 2025



NOTAS A LOS ESTADOS FINANCIEROS

1. ENTIDAD REPORTANTE

CHILDREN CHANGE COLOMBIA LTD es una organización colombo británica sin ánimo de lucro con sede principal en el Reino Unido y sede en Colombia, identificada con NIT. 900.082.050-4. Su domicilio está en la ciudad de Bogotá, inscrita en la Cámara de Comercio de Bogotá bajo el número de matrícula mercantil S0052747.

Desde el año 1991 trabaja para empoderar a los niños y a las niñas en mayor riesgo en Colombia, aborda los problemas más desatendidos de la niñez, defiende a los niños y a las niñas en riesgo, fomenta cambios en sus vidas y garantiza sus derechos a largo plazo y fortalece a las organizaciones aliadas que pertenecen a la sociedad civil colombiana.

CHILDREN CHANGE COLOMBIA LTD aborda los problemas más desatendidos de la niñez, afectada por la pobreza, la inequidad y la violencia.

Atiende las siguientes problemáticas: exclusión de la educación; prevención del trabajo infantil; prevención del uso y reclutamiento de niños, niñas, adolescentes y jóvenes por parte de grupos armados ilegales; vinculación de los niños y las niñas en el conflicto armado; niños y niñas víctimas o en riesgo de violencia sexual y de explotación sexual y comercial y propuestas de construcción de paz que fomenten la participación infantil.

Negocio en marcha

Al preparar los estados financieros la Gerencia ha evaluado la capacidad que tiene Children Change Colombia Ltd. para continuar en funcionamiento, considerando toda la información disponible sobre el futuro, que cubre al menos los doce meses siguientes a partir de la fecha sobre la que se informa, sin limitarse a dicho período, concluyendo que la Compañía tendrá continuidad en su operación y no tendrá cambios significativos en las cifras de los estados financieros, las cuales han sido determinadas bajo el principio de negocio en marcha.

En cumplimiento de lo dispuesto en el inciso tercero del artículo 4 de la Ley 2069 de 2021 y sus decretos reglamentarios 854 de agosto y 1378 de octubre de 2022, la administración ha efectuado el análisis de estos estados financieros, de la información financiera y de las proyecciones de la Compañía, concluyendo que no se tiene evidencia de la existencia de deterioros patrimoniales y riesgos de insolvencia que pudiesen afectar el cumplimiento de la hipótesis de negocio en marcha al cierre del ejercicio.

2. BASES DE PREPARACIÓN

Los estados financieros de CHILDREN CHANGE COLOMBIA LTD correspondientes a los años



terminados el 31 de diciembre de 2025 y 2024 han sido preparados de acuerdo con las Normas de Contabilidad y de Información Financiera adoptadas en Colombia (NCIF), establecidas en la Ley 1314 de 2009, para preparadores de la información financiera pertenecientes al Grupo 2, reglamentadas por el Decreto Único Reglamentario 2420 de 2015 modificado por el Decreto 2496 de 2015. Las NCIF se basan en la Norma Internacional de Información Financiera para Pequeñas y Medianas Entidades (NIIF para PYMES), emitida por el Consejo de Normas Internacionales de Contabilidad (International Accounting Standards Board – IASB). La norma de base corresponde a la traducida al español y emitida al 31 de diciembre de 2015 por el IASB.

Los estados financieros de CHILDREN CHANGE COLOMBIA LTD a 31 de diciembre de 2024, corresponden a los estados financieros preparados

de acuerdo con el marco técnico normativo basado en las Normas Internacionales de Información Financiera para las Pymes aplicables en Colombia. Estos estados financieros han sido preparados sobre la base del costo histórico.

3. POLÍTICAS CONTABLES

Las principales políticas contables aplicadas en la preparación de los estados financieros se detallan a continuación.

3.1. Moneda

3.1.1. Moneda funcional y moneda de presentación

Las partidas incluidas en los estados financieros se miden utilizando la moneda del entorno económico primario en el cual se opera (“la moneda funcional”). Los estados financieros se presentan en pesos colombianos, que es la moneda funcional y de presentación de CHILDREN CHANGE COLOMBIA LTD.

3.1.2. Transacciones y saldos en moneda extranjera

Las transacciones en monedas extranjeras se convierten a la moneda funcional utilizando las tasas de cambio vigentes en las fechas de las transacciones. Las ganancias o pérdidas en monedas extranjeras que surgen de esas transacciones y de la conversión a las tasas de cambios al cierre del año para activos y pasivos monetarios denominados en monedas extranjeras, se reconocen en el estado de resultados.

Las ganancias o pérdidas en monedas extranjeras que se relacionan con préstamos y efectivo y equivalentes de efectivo se presentan en el estado de resultados en “ingresos y costos financieros”.

3.2. Efectivo y equivalentes de efectivo

El efectivo y equivalente de efectivo incluye el saldo en caja, bancos y otras inversiones a corto plazo, de alta liquidez, que son fácilmente convertibles en efectivo y que están sujetas a un riesgo poco significativo de cambios en su valor, con vencimiento no superior a tres meses. Estas partidas se registran a su costo histórico, que no difiere significativamente de su valor de realización.



3.3. Instrumentos financieros

3.3.1. Clasificación de instrumentos financieros

CHILDREN CHANGE COLOMBIA LTD Clasifica sus activos financieros en las siguientes categorías de medición: los que se miden al valor razonable y los que se miden al costo amortizado. Esta clasificación depende de qué parámetros tenga para gestionar los activos financieros y las características de los flujos de efectivo contractuales.

3.3.1.1. Activos financieros medidos al costo amortizado

Un activo financiero se clasifica como medido al “costo amortizado” sólo si los siguientes criterios se cumplen:

El objetivo de las inversiones es mantener el activo para obtener los flujos de efectivo contractuales.

Los términos contractuales dan lugar en fechas específicas a recibir flujos de efectivo que son únicamente pagos del principal e interés sobre el capital pendiente de pago.

3.3.1.2. Activos financieros medidos al valor razonable

Si cualquiera de los dos criterios indicados para los activos financieros medidos al costo amortizado no se cumple, el activo financiero se clasifica como medido al “valor razonable con cambio en resultados”.

3.3.1.3. Cuentas por cobrar

Los préstamos y las cuentas por cobrar son activos financieros no derivados que dan derecho a pagos fijos o determinables y que no cotizan en un mercado activo. Se incluyen en el activo corriente, excepto por los vencimientos mayores a 12 meses contados desde la fecha del estado de la situación financiera. Estos últimos se clasifican como activos no corrientes.

3.3.2. Medición instrumentos financieros

3.3.2.1. Medición inicial de los instrumentos financieros básicos:

CHILDREN CHANGE COLOMBIA LTD, al reconocer inicialmente un activo o un pasivo financieros, lo medirá al precio de la transacción, excepto si el acuerdo constituye, en efecto, una transacción de financiación. Una transacción de financiación puede tener lugar con relación a la venta de bienes o servicios, por ejemplo, si el pago se aplaza más allá de los términos comerciales normales o se financia a una tasa de interés que no es una tasa de mercado. Si el acuerdo constituye una transacción de financiación, la entidad medirá el activo financiero o pasivo financiero al valor presente de los pagos futuros descontados a una tasa de interés de mercado para un instrumento de deuda similar.

Children Change Colombia, reconocerá como costos de la transacción todos aquellos costos incrementales que sean directamente atribuibles a la adquisición de activo o pasivo financiero.

3.3.2.2. Medición posterior de los instrumentos financieros básicos:



CHILDREN CHANGE COLOMBIA LTD, al final de cada periodo sobre el que se informa, medirá los instrumentos financieros de la siguiente forma, sin deducir los costos de transacción en que pudiera incurrir en la venta u otro tipo de disposición:

- a. Los instrumentos de deuda que cumplan las condiciones del reconocimiento de instrumentos financieros básicos (cuentas, pagaré o préstamos por cobrar o pagar) se medirán al costo amortizado utilizando el método del interés efectivo.
- b. Los instrumentos de deuda que se clasifican como activos corrientes o pasivos corrientes se medirán al importe no descontado del efectivo u otra contraprestación que se espera pagar o recibir incluyendo si existe deterioro, a menos que el acuerdo constituya, en efecto, una transacción de financiación de acuerdo con la medición inicial. Si el acuerdo constituye una transacción de financiación, la entidad medirá el instrumento de deuda al valor presente de los pagos futuros descontados a una tasa de interés de mercado para un instrumento de deuda similar.

3.4. Propiedad, Planta y Equipos

Los equipos se expresan al costo histórico menos la depreciación acumulada y cualquier pérdida por deterioro del valor acumulada. El costo histórico incluye los desembolsos directamente atribuibles para colocar el activo en su ubicación y condición necesarias para que pueda operar de la forma esperada por la organización.

La depreciación de los activos se carga para asignar el costo de activos a su costo durante sus vidas útiles estimadas, utilizando el método de línea recta. El rango de vidas útiles estimadas es de la siguiente manera:

Equipos de cómputo	5 años
Muebles y enseres	10 años
Vehículos	5 años

Las vidas útiles y los métodos de depreciación del activo se revisan, y se ajustan de manera prospectiva si es el caso, cuando hay un indicio de un cambio significativo desde la última fecha de reporte.

El importe en libros de un activo se reduce inmediatamente a su importe recuperable si el importe en libros del activo es mayor que su importe recuperable estimado.

Las ganancias y las pérdidas por disposiciones se determinan comparando los ingresos con el importe en libros y se reconocen en el estado de resultados en gastos de administración.

3.5. Obligaciones (deudas)

Las obligaciones se reconocen inicialmente al precio de transacción (es decir, el valor presente del efectivo por pagar al banco, incluyendo los costos de transacción). Posteriormente, los préstamos se expresan al costo amortizado. El gasto por intereses se reconoce con base en el método de interés efectivo y se incluyen en los costos financieros.



Las deudas se clasifican como pasivos corrientes a menos que CHILDREN CHANGE COLOMBIA LTD tenga una obligación incondicional de diferir la liquidación del pasivo a por lo menos 12 meses después de la fecha de reporte.

3.6. Cuentas comerciales por pagar

Las cuentas comerciales por pagar se reconocen inicialmente al precio de la transacción y posteriormente se miden al costo amortizado utilizando el método de interés efectivo.

3.7. Provisiones

Las provisiones se reconocen cuando CHILDREN CHANGE COLOMBIA LTD tiene una obligación presente legal o asumida como resultado de hechos pasados, es probable que se requiera una salidade recursos para liquidar la obligación y el importe se ha estimado de forma fiable. No se reconocen provisiones para futuras pérdidas operativas.

3.8. Beneficios a los empleados corto plazo

CHILDREN CHANGE COLOMBIA LTD, contempla sólo beneficios a empleados a corto plazo y de cumplimiento con la legislación laboral colombiana, en el estado de situación financiera se presentan las obligaciones para con los empleados de salarios, primas, intereses sobre cesantías, cesantías y vacaciones consolidadas. En los gastos de CHILDREN CHANGE COLOMBIA LTD se reconoce por sistema de causación todas las obligaciones para con los empleados.

3.9. Patrimonio

El patrimonio está compuesto por los excedentes o el déficit del ejercicio o acumulados.

3.10. Reconocimiento de ingreso

El ingreso comprende el valor razonable de donación, de recursos recibidos propios de CHILDREN CHANGE COLOMBIA LTD en Londres, Reino Unido, contraprestación recibida o por recibir por la prestación de servicios en el desarrollo normal de las actividades de CHILDREN CHANGE COLOMBIA LTD. El ingreso se muestra neto, descontando devoluciones, reembolsos y descuentos.

CHILDREN CHANGE COLOMBIA LTD reconoce el ingreso cuando el importe del ingreso puede ser medido confiablemente; es probable que los beneficios económicos futuros entren a CHILDREN CHANGE COLOMBIA LTD; y se cumplen criterios específicos para cada una de las actividades, como se describe a continuación.

3.10.1. Ingresos por donaciones

El reconocimiento de estos ingresos se efectúa en el periodo contable en el que ingrese al banco la transacción por concepto de donación (fondos recibidos de Londres, donaciones de personas naturales o donaciones de personas jurídicas).

3.10.2. Prestación de servicios o ventas

El reconocimiento de los ingresos por la prestación de servicios y por ventas se efectúa en el



período contable en el que se prestan los servicios o se realiza alguna venta.

3.10.3. Ingresos por intereses

Los ingresos por intereses se reconocen utilizando el método de interés efectivo.

4. ESTIMADOS CONTABLES CRÍTICOS

CHILDREN CHANGE COLOMBIA LTD hace estimaciones y supuestos que afectan el monto reportado de los activos y pasivos en años futuros. Dichas estimaciones y supuestos son continuamente evaluados basados en experiencias pasadas y otros factores, incluyendo expectativas de futuros eventos que se esperan bajo circunstancias actuales.

El siguiente es un resumen de los principales estimados contables y juicios hechos por CHILDRENCHANGE COLOMBIA LTD en la preparación de los estados financieros:

Deterioro de activos no monetarios

CHILDREN CHANGE COLOMBIA LTD evalúa anualmente si sus equipos, han sufrido deterioro en su valor de acuerdo con la política. CHILDREN CHANGE COLOMBIA LTD no ha identificado eventos o cambios en circunstancias económicas que indiquen que el valor en libros de los activos no es recuperable.

Vidas útiles de equipos

La determinación de la vida útil económica de los equipos está sujeta a la estimación de la administración de CHILDREN CHANGE COLOMBIA LTD respecto del nivel de utilización de los activos, así como de la evolución tecnológica esperada. CHILDREN CHANGE COLOMBIA LTD revisa regularmente la totalidad de sus tasas de depreciación y los valores residuales para tener en cuenta cualquier cambio respecto del nivel de utilización, marco tecnológico y su desarrollo futuro, que son eventos difíciles de prever, y cualquier cambio podría afectar los futuros cargos de depreciación y los montos en libros de los activos.

Impuesto sobre la renta

CHILDREN CHANGE COLOMBIA LTD está sujeta a las regulaciones colombianas en materia de impuestos y en atención a estas regulaciones es contribuyente de impuesto de Renta al cierre de 2025 bajo el Régimen Tributario Especial.

Deterioro de cuentas por cobrar

CHILDREN CHANGE COLOMBIA LTD revisa al menos anualmente sus cuentas por cobrar para evaluar su deterioro. Para determinar si una pérdida por deterioro debe ser registrada en los resultados, se realiza juicios sobre si hay alguna información observable que indique un deterioro y si es posible hacer una medición fiable de los flujos de efectivo futuros estimados.



NOTAS DE CARÁCTER ESPECÍFICO

5. EFECTIVO Y EQUIVALENTES AL EFECTIVO

El efectivo incluye depósitos en cuentas bancarias, moneda extranjera y valores de inmediata realización (se valúan a su valor razonable).

Los valores de este rubro se encuentran compuestos por partidas depositadas en entidades financieras autorizadas en Colombia, no existen cuantías ni cuentas embargadas restringidas en este rubro.

El Efectivo y Equivalentes de Efectivo incluye los siguientes componentes:

	Al 31 de diciembre de	
	<u>2025</u>	<u>2024</u>
Bancos		
Banco de Occidente Cta. Principal **38	163.581.512	64.094.216
Banco de Occidente Cta. Donaciones **83	1.380.817	288.372
Certificados	68.724	50.000.000
	<u>165.031.053</u>	<u>114.382.588</u>

6. PROPIEDAD, PLANTA Y EQUIPO

La propiedad, planta y equipo se encuentra relacionado de la siguiente manera:

	Al 31 de diciembre de	
	<u>2025</u>	<u>2024</u>
Equipo de oficina	1.088.211	1.088.211
Equipo de cómputo y comunicaciones	31.182.090	31.182.090
Depreciación acumulada	(16.121.690)	(10.209.098)
	<u>16.148.611</u>	<u>22.061.203</u>

No presenta ninguna restricción los activos fijos



Los activos y su depreciación se detallan así:

	<u>Equipo de oficina</u>	<u>Equipo de cómputo y comunicación</u>	<u>Total</u>
Costo			
Saldo al 1 de enero de 2024	1.088.211	1.619.000	2.707.211
Adquisiciones	0	14.958.800	14.958.800
Donaciones	0	4.007.290	4.007.290
Saldo al 31 de diciembre de 2024	1.088.211	20.585.090	21.673.301
Adquisiciones	0	7.697.000	7.697.000
Donaciones	0	5.400.000	5.400.000
Retiros	0	(2.500.000)	(2.500.000)
Saldo al 31 de diciembre de 2025	1.088.211	31.182.090	32.270.301
Depreciación			
Saldo al 1 de enero de 2024	1.088.211	1.619.000	2.707.211
Gasto por depreciación	0	2.729.165	2.729.165
Saldo al 31 de diciembre de 2024	1.088.211	4.348.165	5.436.376
Gasto por depreciación	0	5.912.592	5.912.592
Eliminación en retiro de activos	0		4.772.722
Saldo al 31 de diciembre de 2025	1.088.211	10.260.757	16.121.690
Saldo neto a 31 de diciembre de 2024	0	16.236.925	22.061.203
Saldo neto a 31 de diciembre de 2025	1.088.211	20.921.333	16.148.611

7. OBLIGACIONES FINANCIERAS

El detalle de las obligaciones financieras es el siguiente:

	<u>Al 31 de diciembre de 2025</u>	<u>2024</u>
Tarjetas de crédito	1.518.269	6.131.852
	1.518.269	6.131.852

Corresponde al saldo por pagar de la Tarjeta de Crédito corporativa usada en costos de la operación de la fundación.



8. CUENTAS COMERCIALES POR PAGAR

El detalle de los acreedores comerciales y otras cuentas por pagar es el siguiente:

	<u>Al 31 de diciembre de</u>	
	<u>2025</u>	<u>2024</u>
Costos y gastos por pagar (i)	2.588.634	21.385.265
Retención de Ica (ii)	311.000	85.000
	<u>2.899.634</u>	<u>21.470.265</u>

(i) Corresponde al pago por concepto reembolso de gastos de Liliana Margarita Rodríguez

(ii) Valor a pagar por retenciones de ica del bimestre sexto, este valor fue pagado en enero del 2026.

9. PASIVOS POR IMPUESTOS CORRIENTES

El detalle de los pasivos por impuestos corrientes es el siguiente:

	<u>Al 31 de diciembre de</u>	
	<u>2025</u>	<u>2024</u>
Retención en la fuente	2.367.000	827.000
	<u>2.367.000</u>	<u>827.000</u>

Corresponde al pago por concepto de retención en la fuente del mes de diciembre de 2025.

10. BENEFICIOS A EMPLEADOS

Beneficios a empleados por pagar, corresponde a las obligaciones contraídas con los trabajadores; estas obligaciones se cancelan dentro de la vigencia siguiente al año de presentación.

	<u>Al 31 de diciembre de</u>	
	<u>2025</u>	<u>2024</u>
Cesantías consolidadas	8.764.572	12.876.550
Intereses sobre cesantías	1.051.749	1.545.186
Vacaciones consolidadas	6.932.776	5.428.887
Seguridad Social y Parafiscales por pagar	3.420.500	5.025.300
	<u>20.169.597</u>	<u>24.875.923</u>

(i) Este rubro corresponde a los valores de prestaciones sociales que se pagaran en las fechas que se tienen por ley.



11. CONVENIOS Y PROYECTOS

El rubro de convenios y proyectos está representado de la siguiente manera:

	<u>Al 31 de diciembre de</u>	
	<u>2025</u>	<u>2024</u>
Convenios y Proyectos	161.457.198	100.170.000
	<u>161.457.198</u>	<u>100.170.000</u>

Para el año 2025, estos recursos están destinados a la construcción de dormitorios en el Colegio Nueva Paideia, ubicado en La Pintada, Antioquia, de la Fundación Oro Molido.

12. PATRIMONIO

El patrimonio está compuesto de la siguiente manera:

	<u>Al 31 de diciembre de</u>	
	<u>2025</u>	<u>2024</u>
Pérdidas Acumuladas	4.630.466	- 7.772.187
Pérdidas del Periodo	- 11.862.500	- 9.259.063
	<u>- 7.232.034</u>	<u>- 17.031.250</u>

13. INGRESOS POR DONACIONES NACIONALES Y DEL EXTERIOR

Los ingresos están compuestos por donaciones nacionales de personas naturales y jurídicas y del exterior por Children Change Colombia en Londres-Reino Unido.

	<u>Al 31 de diciembre de</u>	
	<u>2025</u>	<u>2024</u>
Ingresos por Donaciones Nacionales	42.143.367	7.800.000
Ingresos por Donaciones Internacionales	5.597.809.836	2.243.993.514
Ingresos por Ejecución Convenios y Proyectos	-	50.832.095
	<u>5.639.953.203</u>	<u>2.302.625.609</u>



14. COSTO POR EJECUCIÓN DE PROYECTOS CON ALIADOS

El costo por ejecución de proyectos con aliados corresponde a los giros realizados durante el año 2025 y 2024 a otras entidades sin ánimo de lucro.

Costo por ejecución de proyectos con aliados

	Al 31 de diciembre de	
	<u>2025</u>	<u>2024</u>
Costo por ejecución de proyectos con aliados (i)	4.835.292.687	1.670.414.546
Beneficios a empleados (ii)	228.706.241	235.792.201
Honorarios (iii)	404.424.005	203.242.185
Impuestos	16.641.794	6.274.639
Arrendamientos	900.000	-
Seguros	1.132.943	27.000
Servicios	4.114.175	62.545.318
Gastos legales	31.200	7.900
Depreciaciones	5.912.592	5.106.056
Gastos de viaje (iv)	55.337.837	32.814.629
Diversos (v)	39.535.495	45.070.206
	<u>5.592.028.969</u>	<u>2.261.294.680</u>

(i) Contratación de personal especializado para la ejecución de los proyectos desarrollados.

(ii) Corresponde al gasto de nómina de Liliana, quien se encuentra vinculada laboralmente como empleada.

(iii) El valor se incrementó debido al aumento en la cantidad de proyectos ejecutados, lo que generó mayores gastos asociados a este concepto.

(iv) Gastos de publicidad destinados al desarrollo y divulgación de los diferentes talleres y campañas ejecutados en los proyectos durante el año 2025.

(v) Debido al incremento en los proyectos desarrollados, se presentó un aumento en los gastos diversos, así como en la compra de insumos y materiales didácticos requeridos para la ejecución de las diferentes actividades, talleres y campañas durante el año 2025.

15. GASTOS DE ADMINISTRACIÓN

Los gastos de administración están compuestos de la siguiente manera:

	Al 31 de diciembre de	
	<u>2025</u>	<u>2024</u>
Honorarios	28.960.976	28.842.240
Impuestos	8.049.258	5.480.028
	<u>37.016.984</u>	<u>34.322.268</u>



(i) Corresponde a los honorarios y al IVA descontable generados por los servicios de asesoría prestados por JGS & Asociados SAS durante el año 2025.

16. GASTOS FINANCIEROS

Los gastos financieros corresponden a los cobros por el uso de las cuentas del Banco de Occidente para la operación de la fundación y se detallan de la siguiente manera:

	<u>A 31 de diciembre de</u>	
	<u>2025</u>	<u>2024</u>
Gravamen al Movimiento financiero	22.577.141	9.253.720
Gastos Bancarios	1.299.150	1.025.000
Comisiones bancarias	1.895.162	1.757.567
Intereses	282.671	1.119.425
Otros gastos Financieros	838.300	-
	<u>\$ 26.892.423</u>	<u>13.155.712</u>

17. OTROS GASTOS

Corresponde a los gastos asumidos por la entidad de manera extraordinaria o que no hacen parte del giro normal de sus actividades y están compuestos de la siguiente manera:

	<u>Al 31 de diciembre de</u>	
	<u>2025</u>	<u>2024</u>
Otras pérdidas	52.123	2.241
Costos y Gastos de Ejercicios Anteriores	-	-
Pérdida en venta y retiro de bienes	-	2.166.666
	<u>\$ 52.123</u>	<u>\$ 2.168.907</u>

Este rubro corresponde a la pérdida de 2 tablets.



18. OTROS INGRESOS

Corresponde a los otros ingresos asumidos por la entidad de manera extraordinaria o que no hacen parte del giro normal de sus actividades y están compuestos de la siguiente manera:

	A 31 de diciembre de	
	<u>2025</u>	<u>2024</u>
Recuperaciones	4.174.796	
Ajuste al Peso		2.897
	<u>\$ 4.174.796</u>	<u>2.897</u>

19. IMPUESTO DE RENTA

La Fundación pertenece al régimen tributario especial, por lo cual sus excedentes de ingresos sobre egresos son exentos mientras se destinen por parte del máximo órgano social a una actividad permitida por la ley, dentro del año siguiente al de su obtención o a la ejecución de su objeto social.

La parte del beneficio neto o excedente que no se destine a los fines permitidos por la ley y el originado en la no deducibilidad de los egresos, está sometida a impuesto de renta a la tarifa de 20%. Así mismo, el beneficio neto o excedente tendrá el carácter de exento cuando se destine, directa o indirectamente, en el año siguiente aquél en el cual se obtuvo, a programas que desarrollan su objeto social. La parte del beneficio neto o excedente que no se invierta en los programas que desarrolla su objeto social, tendrá el carácter de gravable en el año en que esto ocurre.

20. CONTINGENCIAS

Hasta la fecha de emisión de estos estados financieros, la empresa no tiene conocimiento de activos o pasivos contingentes que deba informar por el año terminado el 31 de diciembre de 2025 y 2024.

20. HECHOS OCURRIDOS DESPUES DEL PERIODO SOBRE EL QUE SE INFORMA

No se presentaron hechos relevantes después del cierre de los estados financieros que puedan afectar de manera significativa la situación financiera de la empresa reflejada en los estados financieros con corte al 31 de diciembre de 2025.

21. APROBACION DE LOS ESTADOS FINANCIEROS

Estos estados financieros fueron autorizados para emisión por el Representante Legal de la Compañía el 18 de marzo de 2026 para ser aprobados o modificados por parte de la Junta Directiva.



CERTIFICACIÓN DE LOS ESTADOS FINANCIEROS

Los suscritos Representante Legal y Contador Público bajo cuya responsabilidad se prepararon los estados financieros individuales, certificamos que los estados financieros: Situación Financiera al 31 de diciembre de 2025 y 2024, de Resultados (y Otro Resultado Integral), de Cambios en el Patrimonio y de Flujos de Efectivo, junto con las notas explicativas por los años terminados en esas fechas, se elaboraron con base en las Normas de Contabilidad y de Información Financiera para Grupo 2 – NIIF para Pymes, que por disposición legal han sido adoptadas en Colombia.

También confirmamos que:

- a) Las cifras incluidas en los mencionados estados financieros individuales y en sus notas explicativas fueron fielmente tomadas de los libros de contabilidad de Compañía.
- b) No ha habido irregularidades que involucren a miembros de la administración que puedan tener efecto de importancia relativa sobre los estados financieros individuales enunciados o en sus notas explicativas.
- c) Aseguramos la existencia de activos y pasivos cuantificables, así como sus derechos y obligaciones registrados de acuerdo con cortes de documentos, acumulación y compensación contable de sus transacciones en el periodo terminados el 31 de diciembre de 2025 y 2024, evaluados bajo métodos de reconocido valor técnico.
- d) Confirmamos la integridad de la información proporcionada, respecto a que todos los hechos económicos han sido reconocidos en los estados financieros individuales enunciados o en sus notas explicativas.
- e) Los hechos económicos se han registrado, clasificado, descrito y revelado dentro de los estados financieros individuales enunciados o en sus notas explicativas, incluyendo los gravámenes y restricciones de los activos, pasivos reales y contingencias, así como también las garantías que se han dado a terceros.
- f) La información contenida en los formularios de autoliquidación de aportes al sistema general de seguridad social integral es correcta, de acuerdo con las disposiciones legales, y Children Change Colombia Ltd, no se encuentra en mora por concepto de aportes al sistema mencionado.
- g) No se han presentado hechos posteriores al 31 de diciembre de 2025 que deban ser revelados en las notas explicativas de los estados financieros.


ÁNGELA MARÍA CARREÑO MALAVER
Representante Legal
C.C. 53.001.518 de Bogotá


VIVIANA ROA ESPAÑA
Contador Público (*)
Tarjeta profesional 193590-T
Designada por JGS & Asociados S.A.S
T.R. 1475